

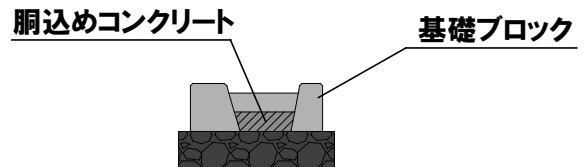
エコブロック施工要領

株式会社きたむら

施工要領

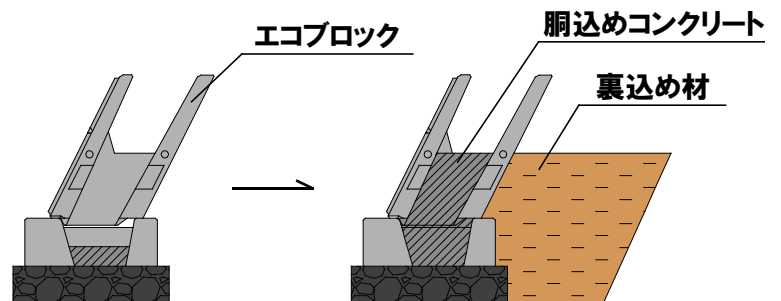
1. 基礎工・基礎ブロックの据付け

基礎碎石を敷設後、専用の基礎ブロックを据付けます。据付けが終わったら、基礎ブロックの内部高さの半分程度までコンクリートを充填します。



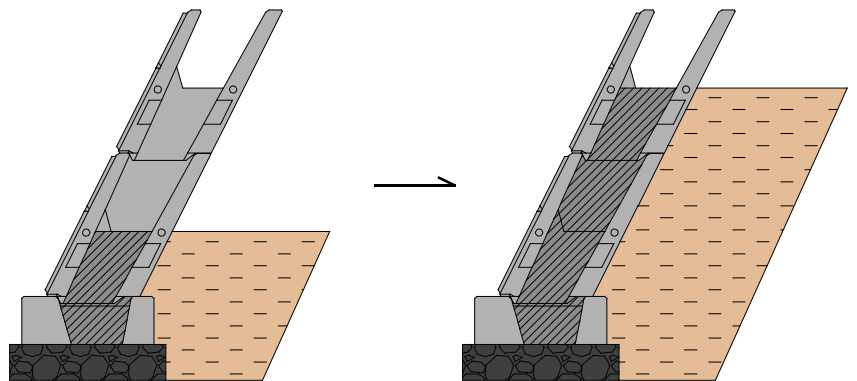
2. エコブロック本体の段積み (1 段目)

基礎ブロックにエコブロック本体を据付けます。その後、エコブロック本体の内部高さの半分程度までコンクリートを充填します。コンクリート充填後はエコブロック背面を半分程度の高さまで埋め戻してください。



3. エコブロック本体の段積み (2 段目以降)

2の要領で段積みを繰り返します。予定の高さまでこの工程を繰り返してください。



4. 天端コンクリートの打設

予定の高さまで段積みを行ったら天端コンクリートを打設して完成です。

