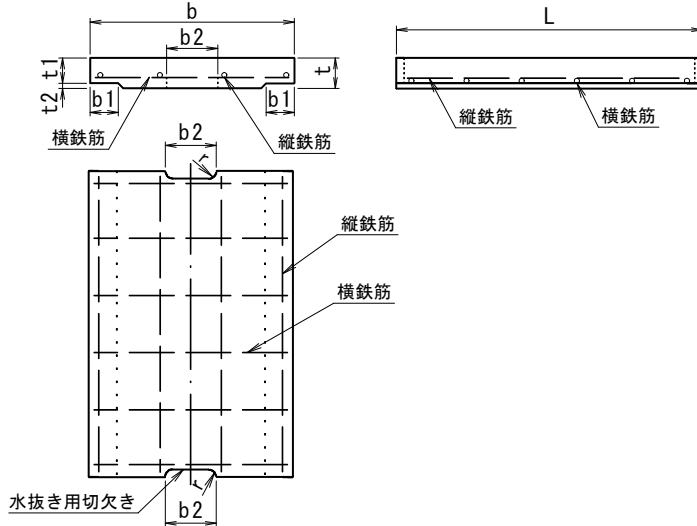
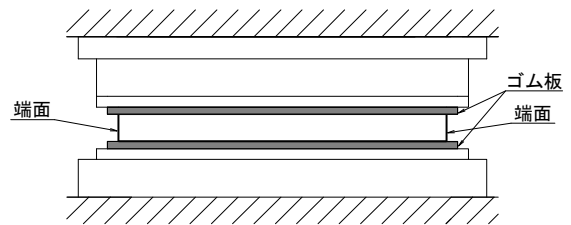
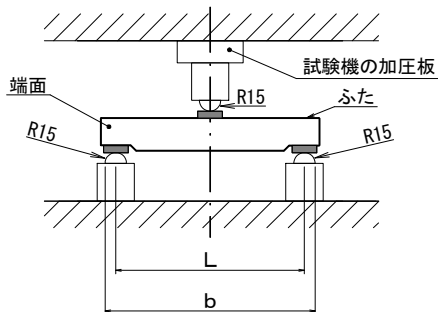


上ぶた式U形側溝（ふた）



単位:mm

種類	呼び	寸法							配筋				
		b	b1	t	t1	t2	L	r	b2	縦鉄筋 径又は呼び	数量(本)	横鉄筋 径又は呼び	数量(本)
1種	150	210	35	35	30	5	600	15	75	2.6	3	2.6	5
	180	250	40	40	35				90	3.2	4	3.2	6
	240	330	50	45	40				100			4.0	
	300	400	55	60	50	10		120	4.0	5	D6	5	
	360	460		65	55			150	6	6			
	450	560	60	70	60			18	5	5	5		
	600	740	75	75	65	20		6	6	D6	6		
2種	150	210	35	90	80	10	600	15	75	D6	3	D6	7
	180	250	40		85	15			90		4	D10	5
	240	330	50		100	15			100		5		6
	300	400	55	100	85	15		18	120	6	7	7	
	360	460							7	7			
	450	560	60	120	100	20		18	D10	6	D13	6	
	600	740	75	150	130	20		18	150	D10	6	D13	6
許容差		±3	±2			—	±3	—					



呼び	スパン L mm	曲げ耐力荷重 (kN)	
		1種	2種
150	180	5	45
180	210	6	40
240	280	8	35
300	350	10	30
360	410		
450	500		40
600	670		45