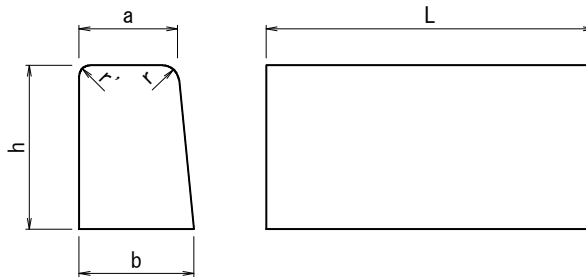


両面歩車道境界ブロック

(両 面 R)

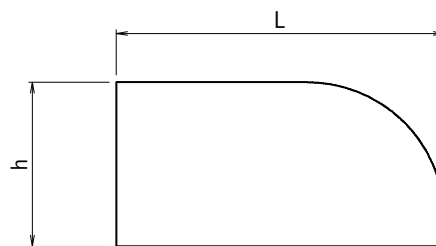
単位：mm

基本型



呼び		寸 法 (mm)					
		a	b	h	r	r'	L
両面歩車道 境界ブロック	B	180	205	250	30	30	600
	C	180	210	300	30	30	600
許容差		±2	±3	—	—	—	±3

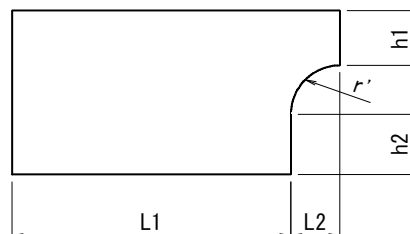
袖



※図は右下りです。

呼び		寸 法 (mm)					
		a	b	h	r	r'	L
両面歩車道 境界ブロック	B	180	205	250	30	30	600
	C	180	210	300	30	30	600
許容差		±2	±3	—	—	—	±3

水抜き (片穴)



※図は左です。

呼び		寸 法 (mm)					
		h1	h2	L1	L2	r'	
両面歩車道 境界ブロック	B	100	60	510	90	90	
	C	100	110	510	90	90	